

AVEC ORCHESTRA PRÉPARE LA St VALENTIN !

Et si pour la Saint-Valentin tu fabriquais toi-même
une jolie carte pour ton/ta bien aimé(e) ?

Les équipes d'Orchestra te proposent une super idée
à fabriquer à la maison !





ORCHESTRA[®]
MODE ENFANT • MATERNITÉ • PUÉRICULTURE

Une envolée de cœur pour la Saint-valentin

Pour réaliser ce DIY te faut :

- Du papier cartonné rose, rouge et violet
- De la colle
- Des ciseaux




Une envolée de cœur pour la Saint-valentin

ÉTAPE 1

- Dessine et découpe des cœurs de tailles et de couleurs différentes dans ton papier cartonné

ÉTAPE 2

- Plie les cœurs en deux pour donner un effet relief



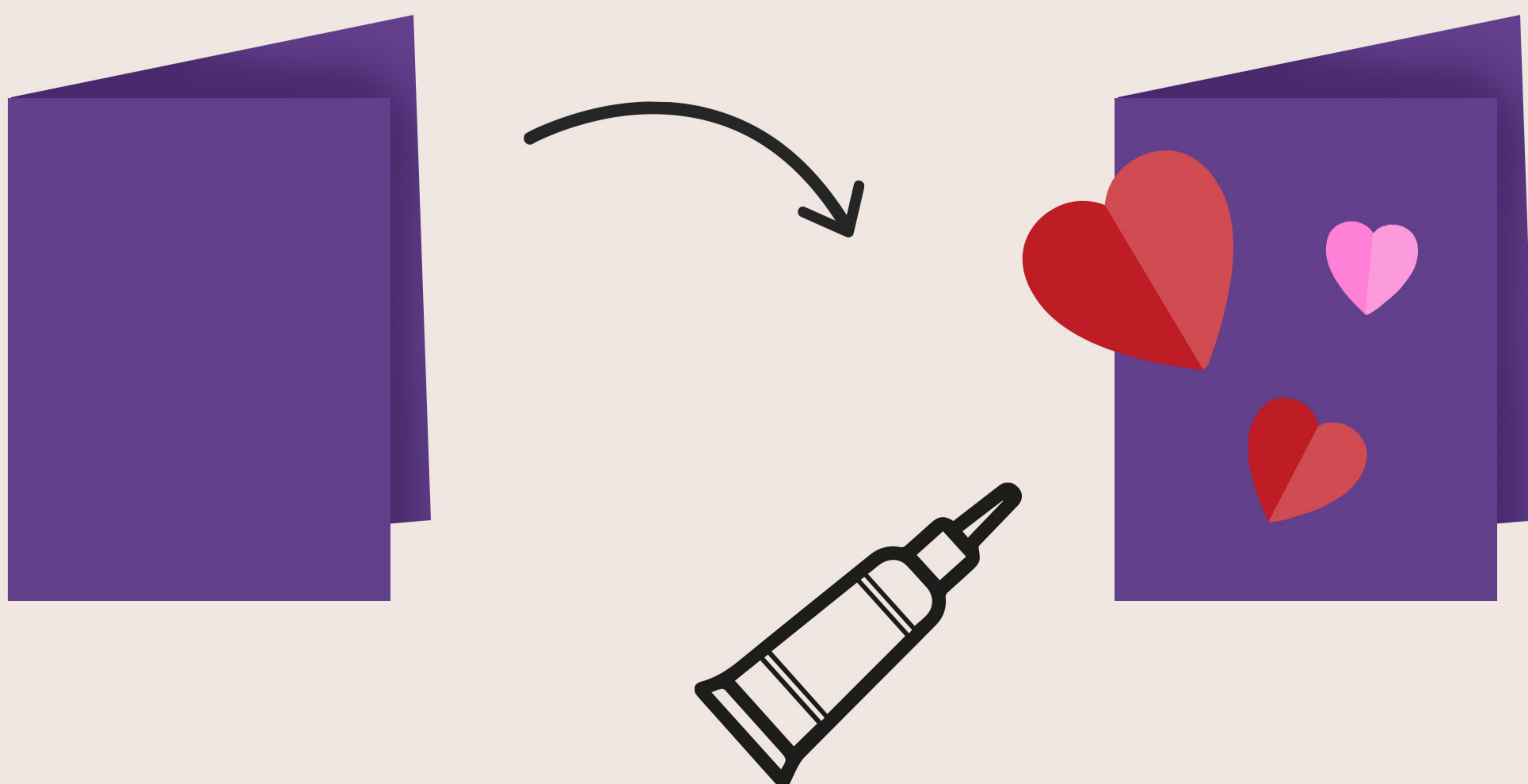
Une envolée de cœur pour la Saint-valentin

ÉTAPE 3

- Plie une feuille cartonnée en 2 pour faire une carte à double volet

ÉTAPE 2

- Colle tes cœurs sur ta carte, attention à ne coller qu'une seule partie du cœur pour donner un joli effet de relief



Une envolée de cœur pour la Saint-valentin

TADAAAA, TA BELLE CARTE DE
SAINT-VALENTIN EST PRÊTE !
IL NE RESTE PLUS QU'À ÉCRIRE UN JOLI
MOT D'AMOUR À L'INTÉRIEUR !

